

8 家族観・子ども観

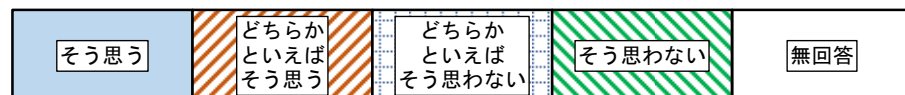

(1) 結婚・家族・子育てに関する意識

問 26 結婚、家庭、子どもを持つことについてはいろいろな考えがありますが、下に例として①～⑮のような考え方を示しました。それぞれについて、あなた自身はどのようにお考えでしょうか。それぞれ右の欄のあてはまる番号に○をつけてください。

結婚・家族・子育てに関する意識について、そう思う（「そう思う」と「どちらかといえばそう思う」の合計、以下問 26 内で同じ）割合が最も多いのは「子どもを持つことで自分も成長できると思う」の 98.1%で、次いで「子どもがいたら生活は楽しくなると思う（楽しい）」(96.6%)、「結婚してよかったと思う」(93.4%) などとなっている。

図表 結婚・家族・子育てに関する意識

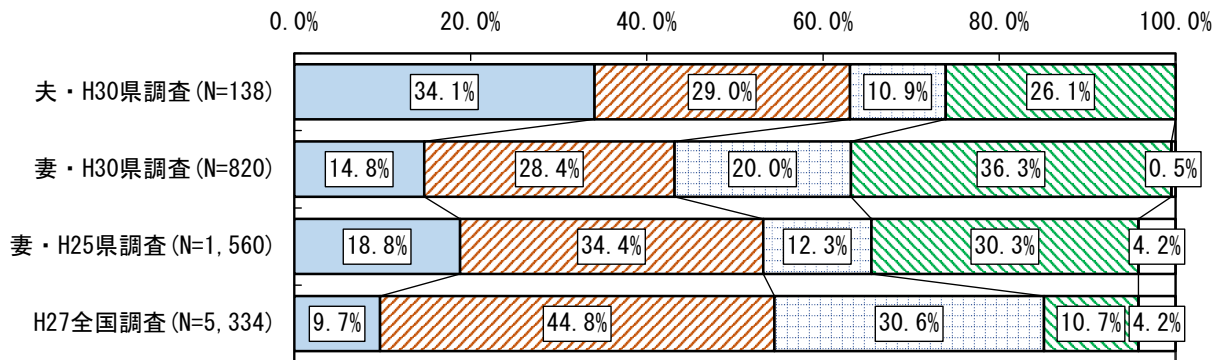
(N=1,304)



①生涯を独身で過ごすというのは、望ましい生き方ではない

そう思う割合は夫では63.1%、妻では43.2%となっており、妻ではそう思わない（「そう思わない」と「どちらかといえばそう思わない」の合計、以下同 26 内で同じ）割合（56.3%）が上回っている。前回調査と比べると、妻は独身で過ごす人生を肯定している。

図表 生涯を独身で過ごすというのは、望ましい生き方ではない

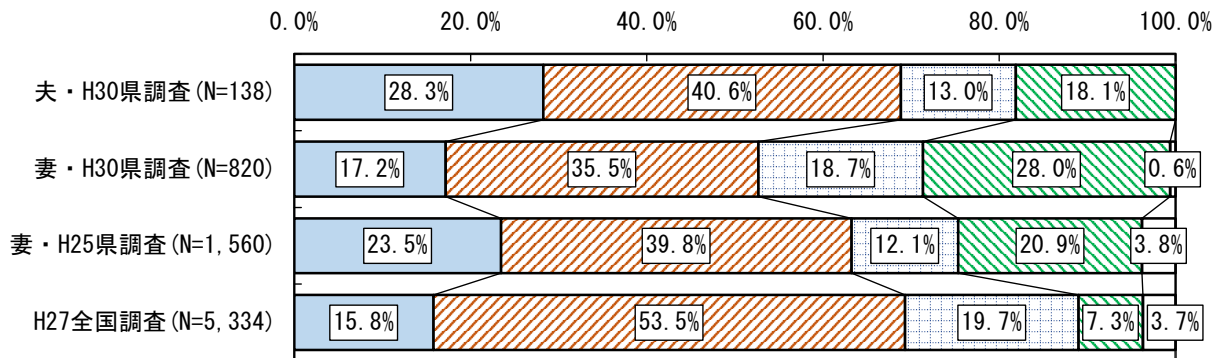


※初婚どうしの夫婦

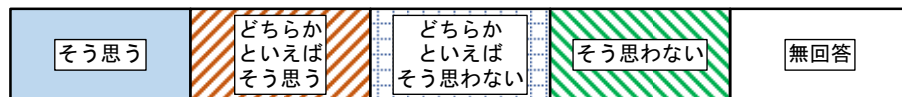
②男女が一緒に暮らすなら結婚すべきである

そう思う割合は夫では68.9%、妻では52.7%となっている。前回調査と比べると妻はそう思うが10.6ポイント低下、そう思わない割合（46.7%）が13.7ポイント上昇している。

図表 男女が一緒に暮らすなら結婚すべきである



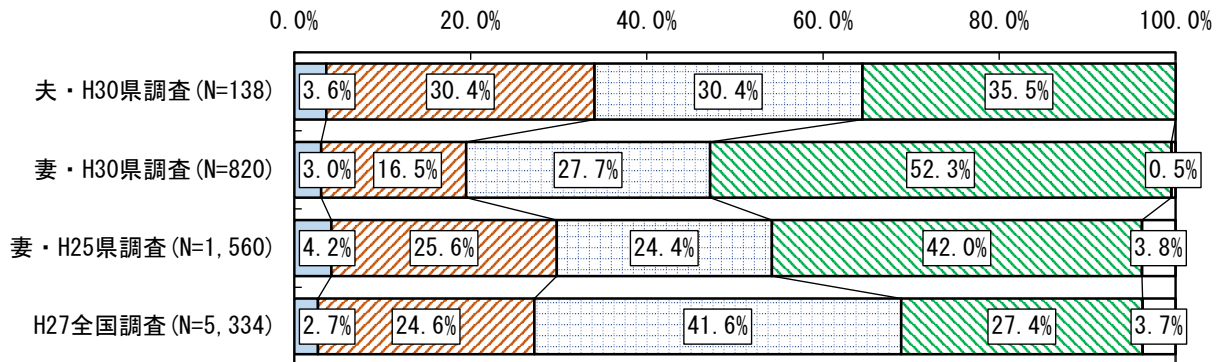
※初婚どうしの夫婦



③結婚後は、夫は外で働き、妻は家庭を守るべきだ

そう思う割合は夫では 34.0%、妻では 19.5%となっている。前回調査と比べると妻はそう思うが 10.3 ポイント低下、そう思わない割合（80.0%）が 13.6 ポイント上昇している。

図表 結婚後は、夫は外で働き、妻は家庭を守るべきだ

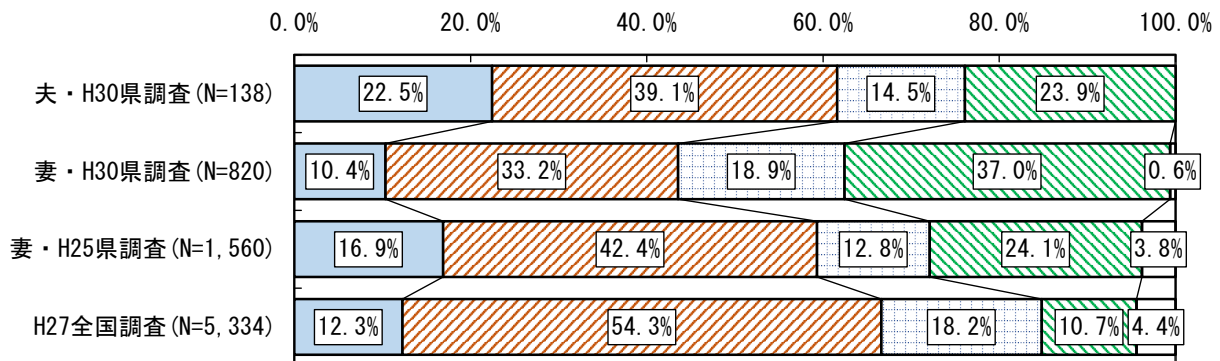


※初婚どうしの夫婦

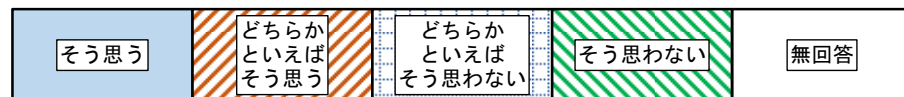
④結婚したら、子どもは持つべきだ

そう思う割合は夫では 61.6%、妻では 43.6%となっている。前回調査と比べると妻はそう思うが 15.7 ポイント低下、そう思わない割合（55.9%）が 19.0 ポイント上昇している。

図表 結婚したら、子どもは持つべきだ



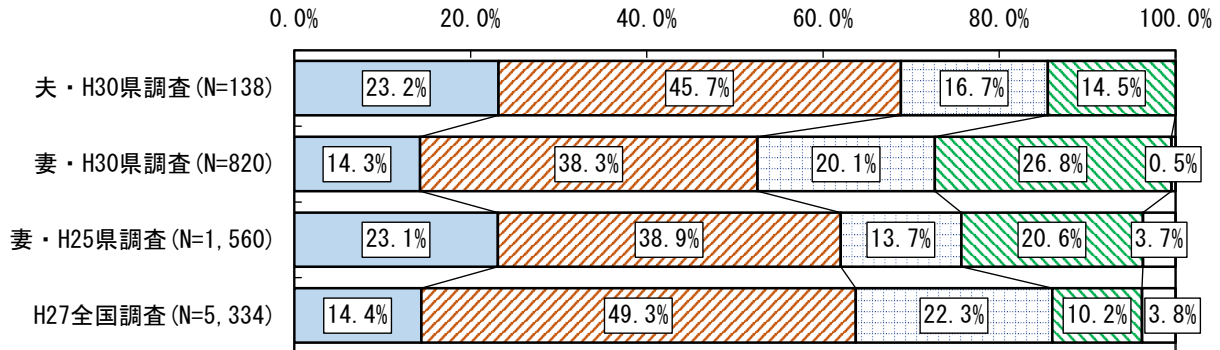
※初婚どうしの夫婦



⑤少なくとも子どもが小さいうちは、母親は仕事を持たずに家にいるのが望ましい

そう思う割合は夫では 68.9%、妻では 52.6%となっている。前回調査と比べると妻はそう思うが 9.4 ポイント低下、そう思わない割合 (46.9%) が 12.6 ポイント上昇している。

図表 少なくとも子どもが小さいうちは、母親は仕事を持たずに家にいるのが望ましい

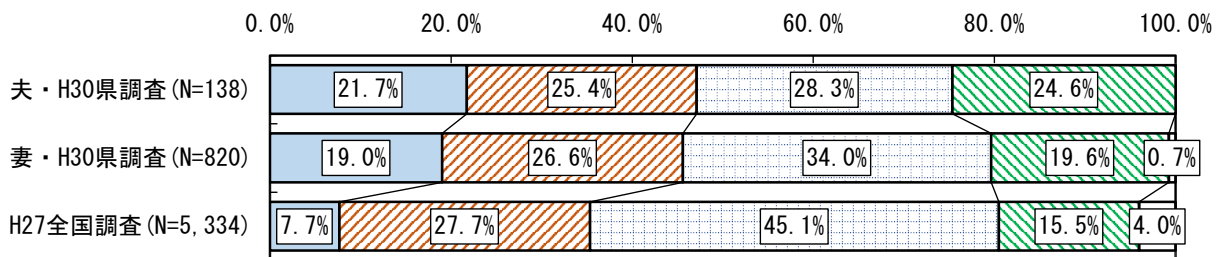


※初婚どうしの夫婦

⑥結婚していなくても、子どもを持ってかまわない

そう思う割合は夫では 47.1%、妻では 45.6%となっており、男女でそれほど意識に差はみられない。

図表 結婚していなくても、子どもを持ってかまわない




※初婚どうしの夫婦

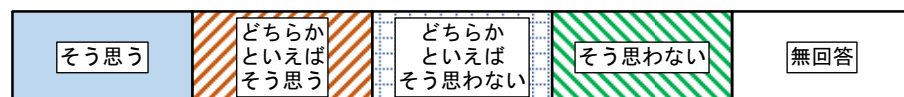
⑦結婚してよかったと思う

そう思う割合は夫では 97.8%、妻では 93.8%となっており、9割以上が結婚してよかったと考えている。

図表 結婚してよかったと思う



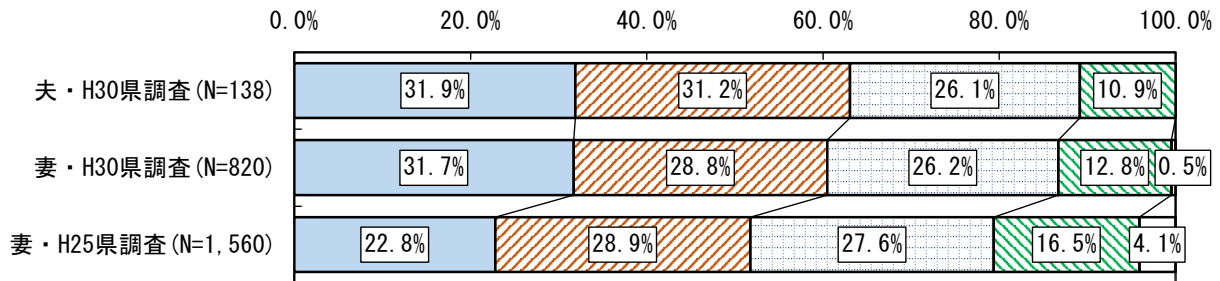
※初婚どうしの夫婦



⑧妊娠をきっかけとする結婚（いわゆる「授かり婚」）には抵抗がない

そう思う割合は夫では 63.1%、妻では 60.5%となっている。前回調査と比べると妻はそう思うが 8.8 ポイント上昇、そう思わない割合（39.0%）が 5.1 ポイント低下している。

図表 妊娠をきっかけとする結婚には抵抗がない

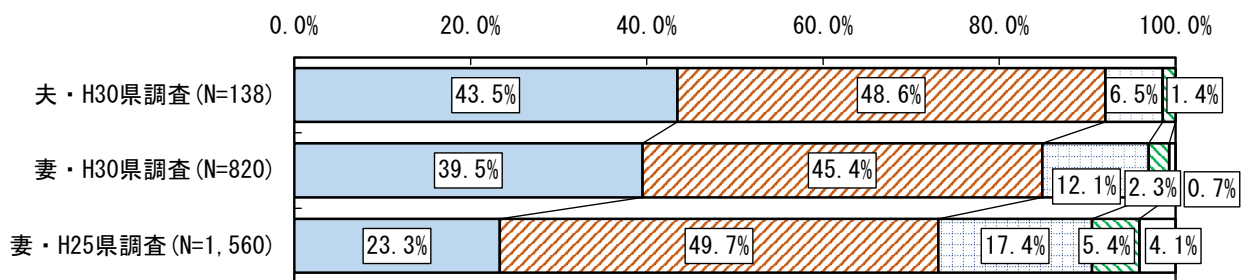


※初婚どうしの夫婦

⑨子どもにはできるだけお金（十分な教育費用など）をかけたいと思う

そう思う割合は夫では 92.1%、妻では 84.9%となっている。前回調査と比べると妻はそう思うが 11.9 ポイント上昇している。

図表 子どもにはできるだけお金（十分な教育費用など）をかけたいと思う

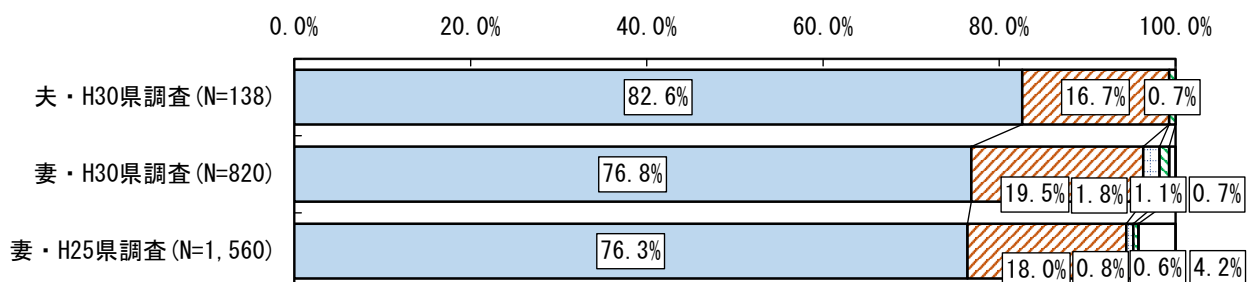


※初婚どうしの夫婦

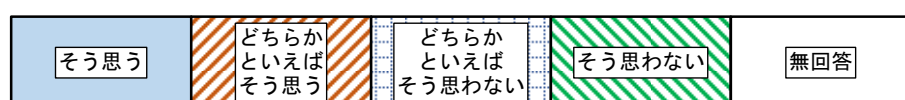
⑩子どもがいたら生活は楽しくなると思う（楽しい）

そう思う割合は夫では 99.3%、妻では 96.3%となっており、9割以上が子どもがいたら生活は楽しくなると考えている。

図表 子どもがいたら生活は楽しくなると思う（楽しい）



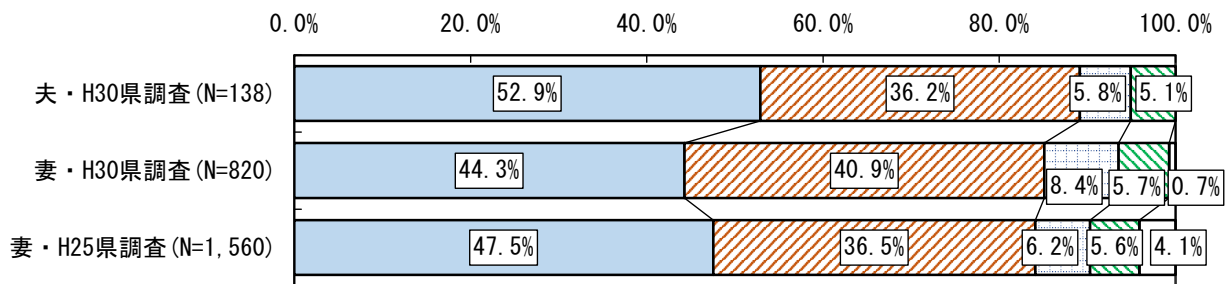
※初婚どうしの夫婦



⑪老後のことを考えると子どもはいた方がよいと思う

そう思う割合は夫では 89.1%、妻では 85.2%となっている。前回調査から大きな変化はみられない。

図表 老後のことを考えると子どもはいた方がよいと思う

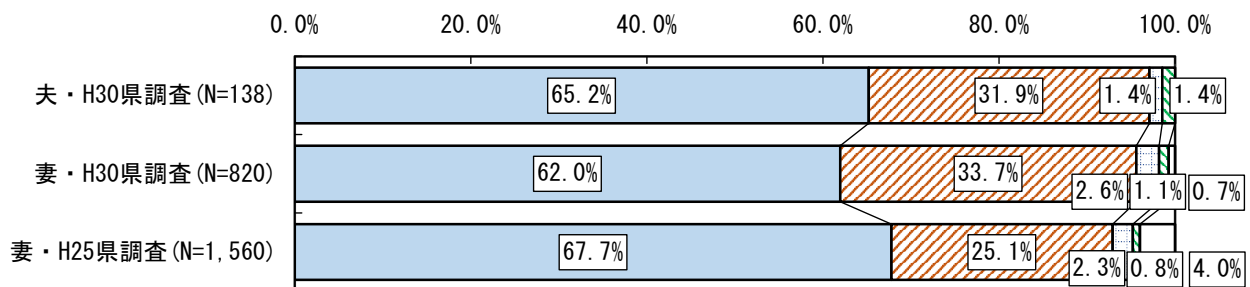


※初婚どうしの夫婦

⑫子どもができると子ども中心の生活になるのは仕方がないと思う

そう思う割合は夫では 97.1%、妻では 95.7%と 9割以上を占めている。

図表 子どもができると子ども中心の生活になるのは仕方がないと思う

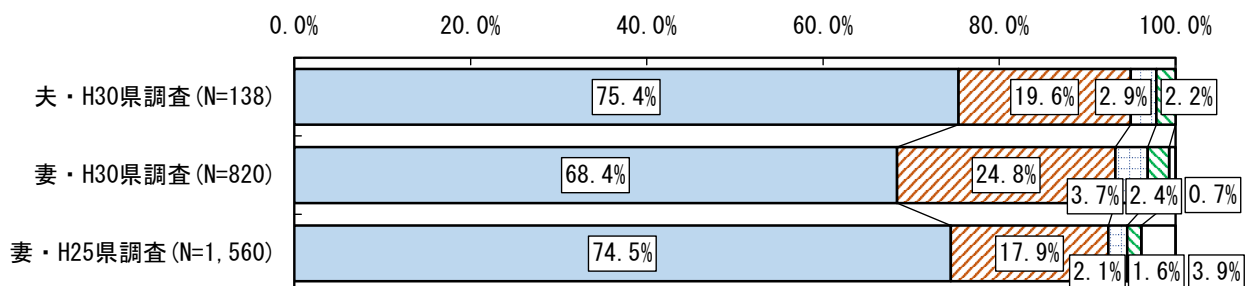


※初婚どうしの夫婦

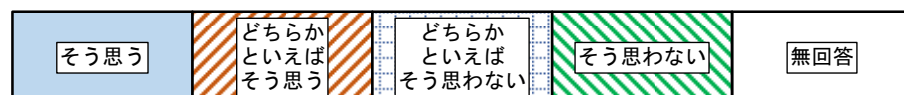
⑬子どもは一人よりもきょうだいがいる中で育てたいと思う

そう思う割合は夫では 95.0%、妻では 93.2%となっている。9割以上がきょうだいがいる中で育てたいと考えている。

図表 子どもは一人よりもきょうだいがいる中で育てたいと思う



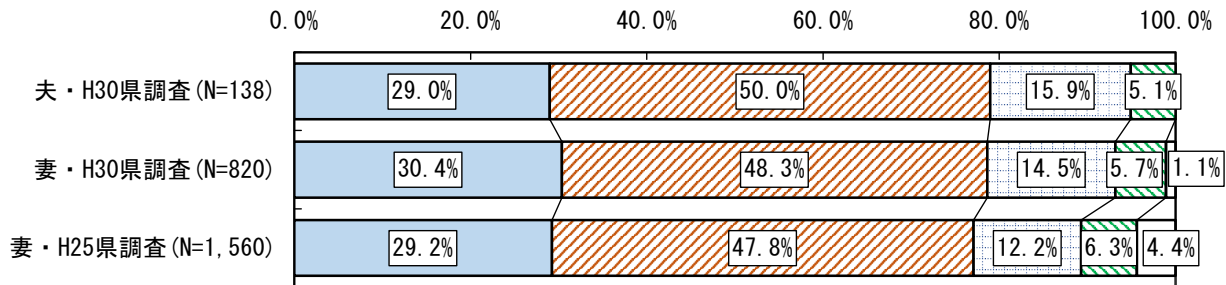
※初婚どうしの夫婦



⑭親にも子育てに協力してもらいたいと思う

そう思う割合は夫では 79.0%、妻では 78.7%となっている。前回調査から大きな変化はみられない。

図表 親にも子育てに協力してもらいたいと思う

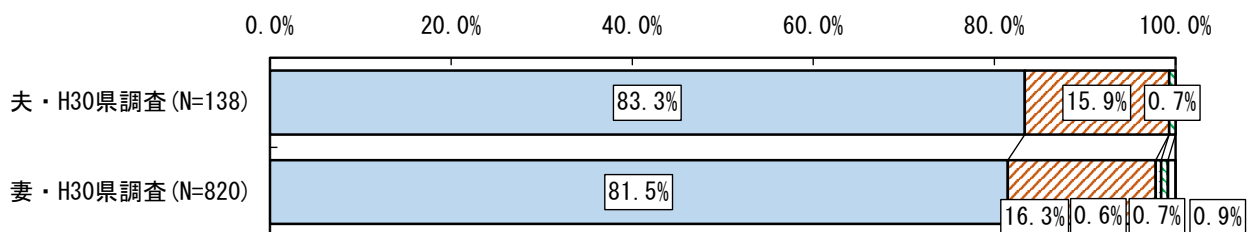


※初婚どうしの夫婦

⑮子どもを持つことで自分も成長できると思う

そう思う割合は夫では 99.2%、妻では 97.8%と、夫婦ともにほとんどの人が子どもを持つことで自分も成長できると考えている。

図表 子どもを持つことで自分も成長できると思う



※初婚どうしの夫婦

